

CIFRAS DEL SECTOR QUÍMICO-PETROQUÍMICO



ASOQUIM



Responsible Care®
OUR COMMITMENT TO SUSTAINABILITY

ENCUESTA DE COYUNTURA III Trimestre 2014

SECTOR QUÍMICO-PETROQUÍMICO AFILIADO

ASOCIACIÓN VENEZOLANA DE LA INDUSTRIA QUÍMICA Y PETROQUÍMICA

ENCUESTA DE COYUNTURA III Trimestre 2014

SECTOR QUÍMICO-PETROQUÍMICO AFILIADO

1. MOTIVACIÓN. METODOLOGÍA. MUESTRA.
2. SITUACIÓN ACTUAL. EXPECTATIVAS.
3. VOLUMEN DE VENTAS.
4. CARTERA DE PEDIDOS EMPRESAS PROVEEDORAS DE MATERIAS PRIMAS Y DE SERVICIOS.
5. VOLUMEN DE PRODUCCIÓN. MESES DE PRODUCCIÓN SEGÚN ACTUAL INVENTARIO DE MATERIAS PRIMAS.
6. INVENTARIOS EMPRESAS PROVEEDORAS DE MATERIAS PRIMAS.
7. FACTORES QUE LIMITAN LA PRODUCCIÓN Y EL COMERCIO. SUMINISTRO ELÉCTRICO.
8. EMPLEO Y SITUACIÓN LABORAL.
9. VISITAS DE ORGANISMOS OFICIALES A LAS EMPRESAS.
10. EXPORTACIONES:
 - ❖ VARIACIÓN PORCENTUAL EN VOLUMEN Y VALOR.
 - ❖ DESTINO DE LAS EXPORTACIONES.
 - ❖ FACTORES QUE ESTIMULAN O AFECTAN A LAS EXPORTACIONES.
11. INVERSIONES. EXPECTATIVAS.
12. CIFRAS POR SEGMENTOS.
13. CIFRAS HISTÓRICAS.

MOTIVACIÓN

- *La Encuesta de Coyuntura es el instrumento que permite a ASOQUIM el monitoreo de las principales variables que afectan al sector químico-petroquímico, para proveer a la asociación y a las empresas afiliadas de los elementos de juicio que propicien la toma oportuna de decisiones.*
- *Asimismo, a través de los medios de comunicación mantenemos informada a la población en general de la situación del sector.*

METODOLOGÍA

- Encuesta de coyuntura vía correo electrónico.
- Variables e Indicadores:
 - » Situación actual: Variación. Expectativas.
 - » Ventas: Variación del volumen.
 - » Comercio: Cartera de pedidos, Variación del volumen de inventarios.
 - » Producción: Variación del volumen, Inventarios de materias primas.
 - » Factores que afectan la producción y el comercio. Suministro eléctrico.
 - » Empleo: Variación. Situación laboral.
 - » Visitas de organismos oficiales.
 - » Exportaciones: Variación del volumen y valor, Destinos, Factores que las afectan o promueven.
 - » Inversiones realizadas. Expectativas.
 - » Cifras por Segmentos Químicos.
- La encuestas recibidas conforman una muestra representativa del sector químico–petroquímico venezolano.

MUESTRA

COYUNTURA III TRIM-2014

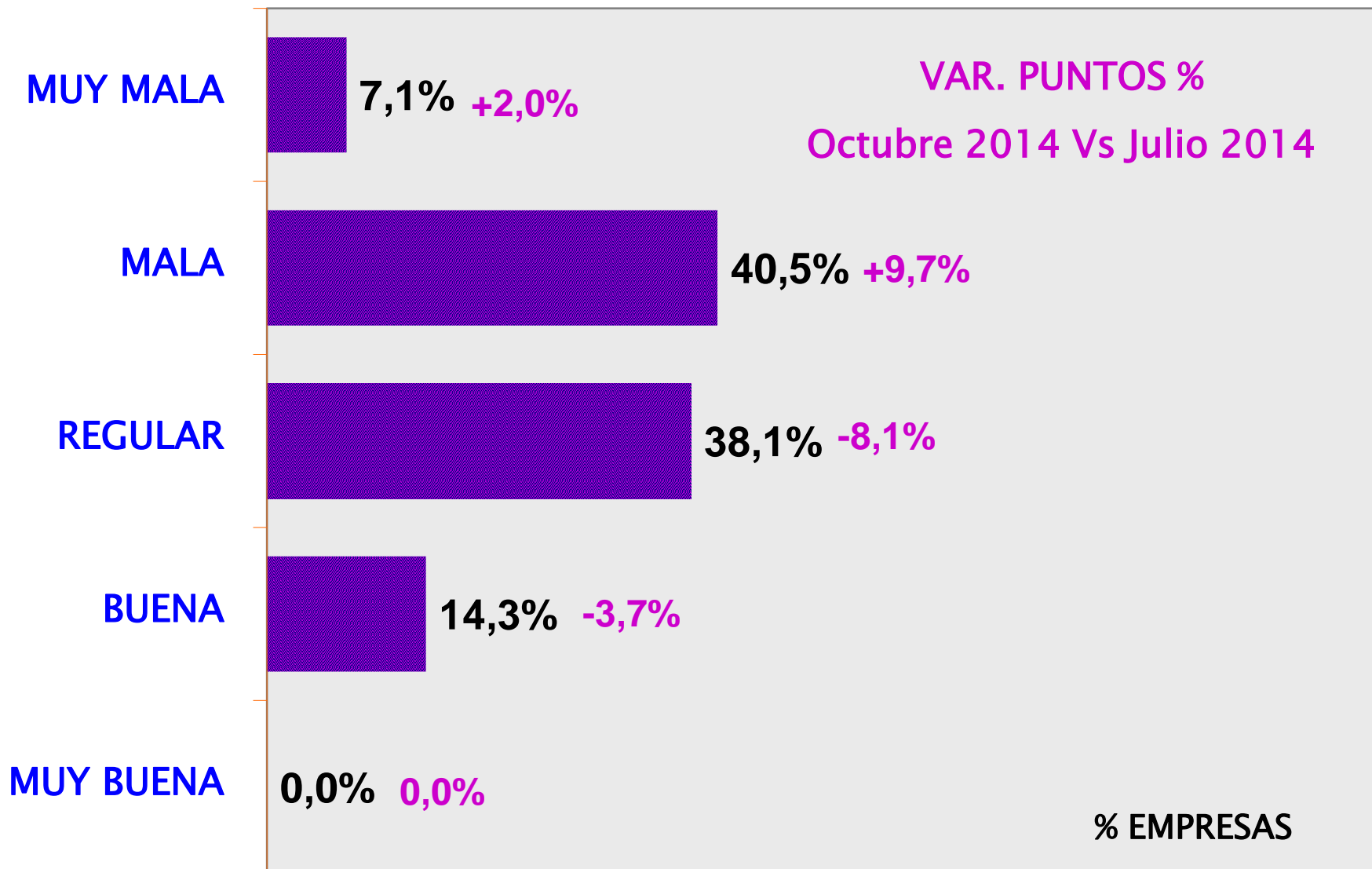
CONFORMACIÓN DE LA MUESTRA

SEGMENTOS	AFILIADOS	MUESTRA	% MUESTRA /AFILIADOS	% MUESTRA
PETROQUÍMICA	7	2	28,6%	1,0%
QUÍMICA INTERMEDIA	14	3	21,4%	1,6%
QUÍMICA DIVERSA	82	21	25,6%	11,0%
PRODUCTOS RELACIONADOS	16	2	12,5%	1,0%
COMERCIO Y SERVICIOS	72	14	19,4%	7,3%
TOTAL	191	42	22,0%	22,0%

ASOCIACIÓN VENEZOLANA DE LA INDUSTRIA QUÍMICA Y PETROQUÍMICA

COYUNTURA III Trimestre 2014 – SECTOR QUÍMICO PETROQUÍMICO AFILIADO

SITUACIÓN ACTUAL DE SU EMPRESA



ASOCIACIÓN VENEZOLANA DE LA INDUSTRIA QUÍMICA Y PETROQUÍMICA

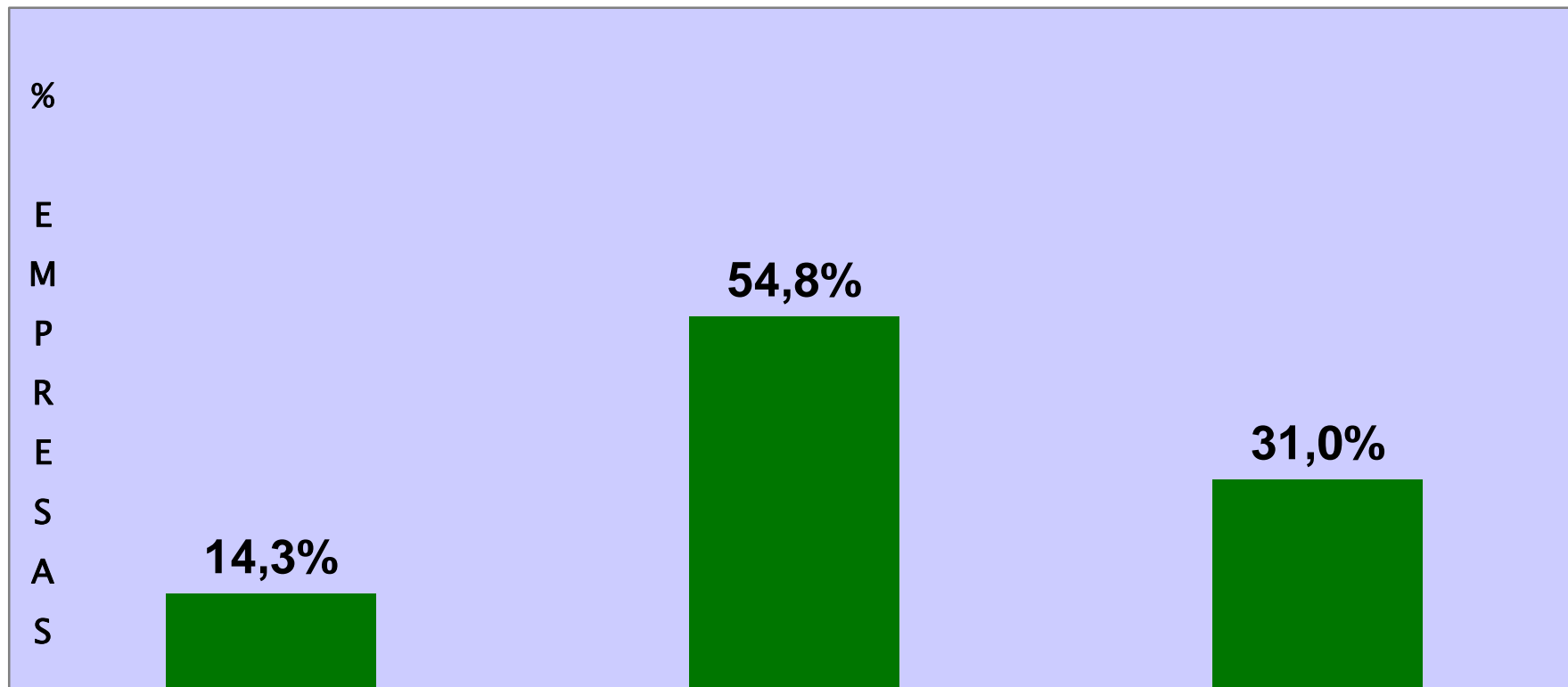
COYUNTURA III Trimestre 2014 – SECTOR QUÍMICO PETROQUÍMICO AFILIADO

EXPECTATIVAS IV TRIM-2014

MEJOR

IGUAL

PEOR



**SITUACIÓN
ACTUAL "BUENA"
O "MUY BUENA"**
14,3 %

EXPECTATIVAS:

- 33,3% MEJORARÁ
- 66,7% SERÁ IGUAL
- 0,0% SERÁ PEOR

**SITUACIÓN
ACTUAL
"REGULAR"**
38,1 %

EXPECTATIVAS:

- 6,3% MEJORARÁ
- 68,8% SERÁ IGUAL
- 25,0% SERÁ PEOR

**SITUACIÓN
ACTUAL "MALA"
O "MUY MALA"**
47,6 %

EXPECTATIVAS:

- 15,0% MEJORARÁ
- 40,0% SERÁ IGUAL
- 45,0% SERÁ PEOR

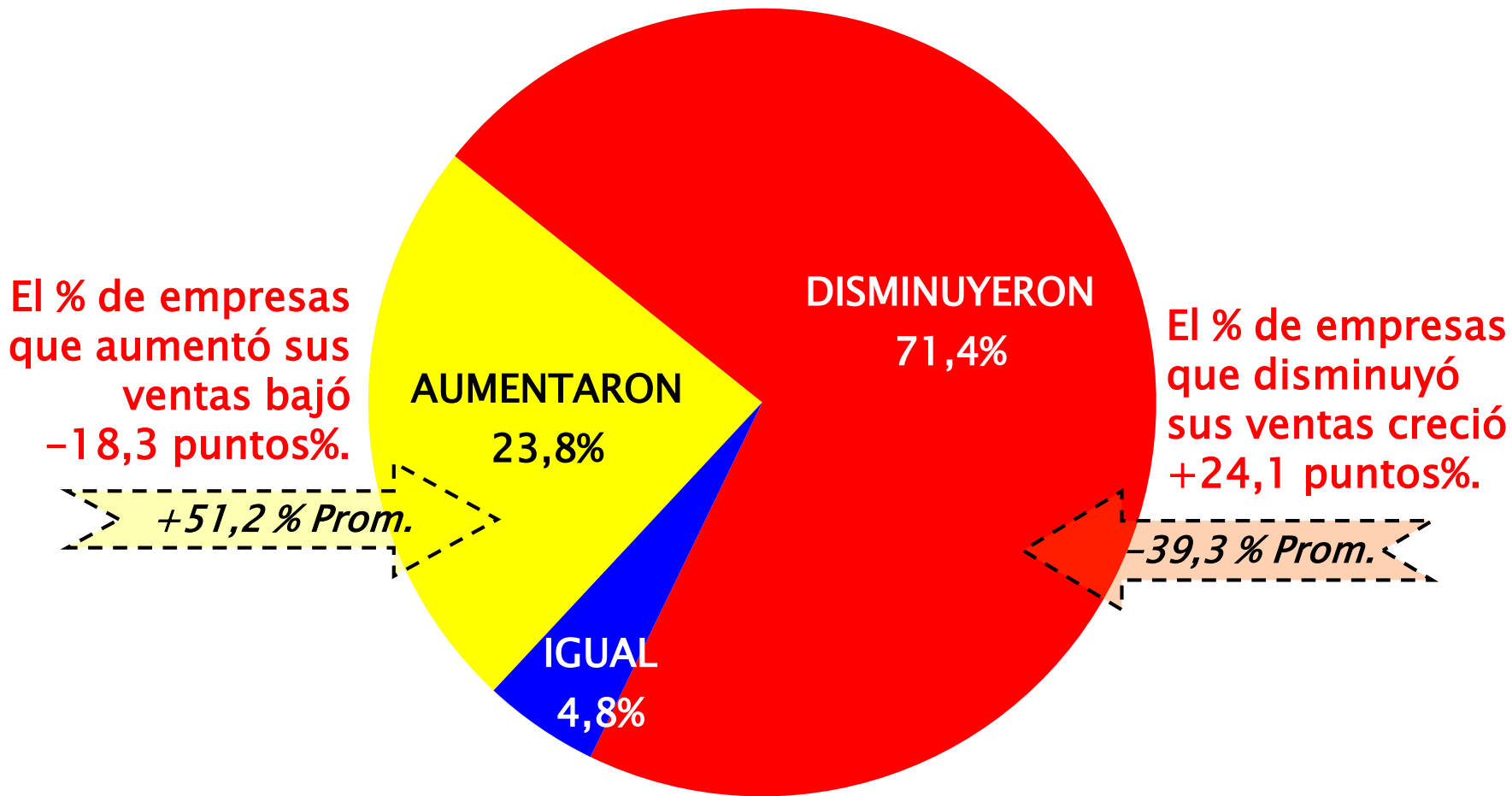
HISTÓRICO

ASOCIACIÓN VENEZOLANA DE LA INDUSTRIA QUÍMICA Y PETROQUÍMICA

COYUNTURA III Trimestre 2014 – SECTOR QUÍMICO PETROQUÍMICO AFILIADO

VOLUMEN DE VENTAS

VAR. % III TRIM-2014 Vs III TRIM-2013



VENTAS POR SEGMENTOS

HISTÓRICO VENTAS

HISTÓRICO VAR. %

ASOCIACIÓN VENEZOLANA DE LA INDUSTRIA QUÍMICA Y PETROQUÍMICA

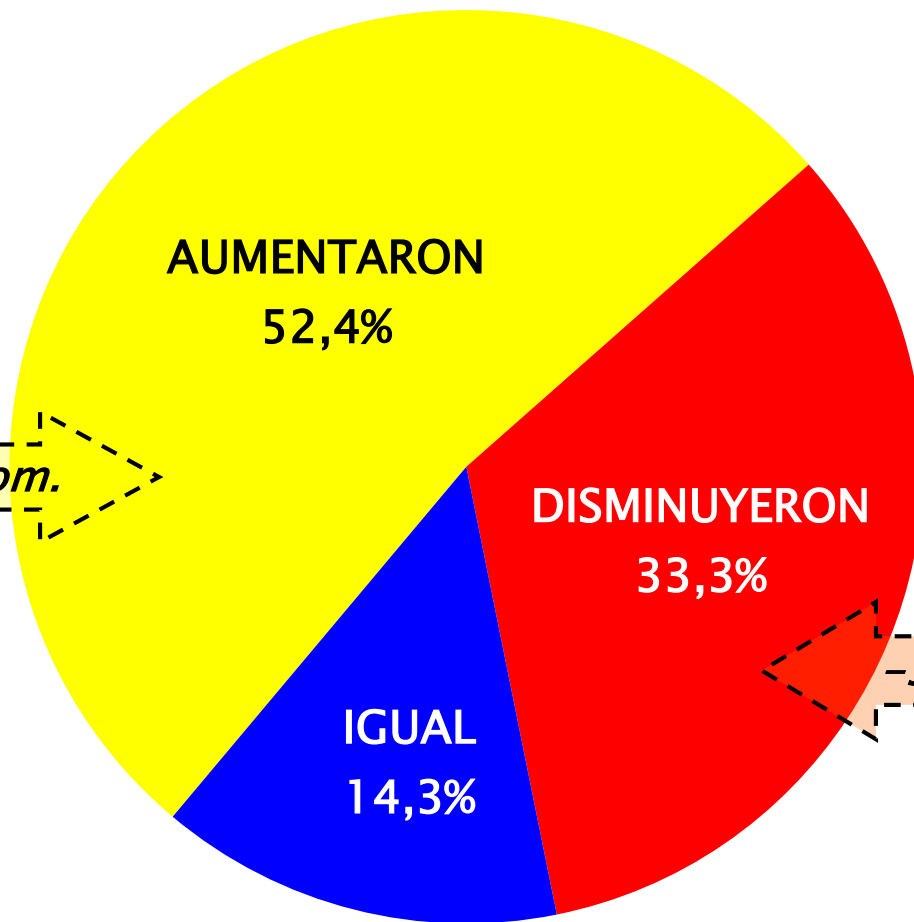
COYUNTURA III Trimestre 2014 – SECTOR QUÍMICO PETROQUÍMICO AFILIADO

VOLUMEN DE VENTAS

VAR. % III TRIM-2014 Vs II TRIM-2014

El % de empresas que aumentó sus ventas creció +7,6 puntos%.

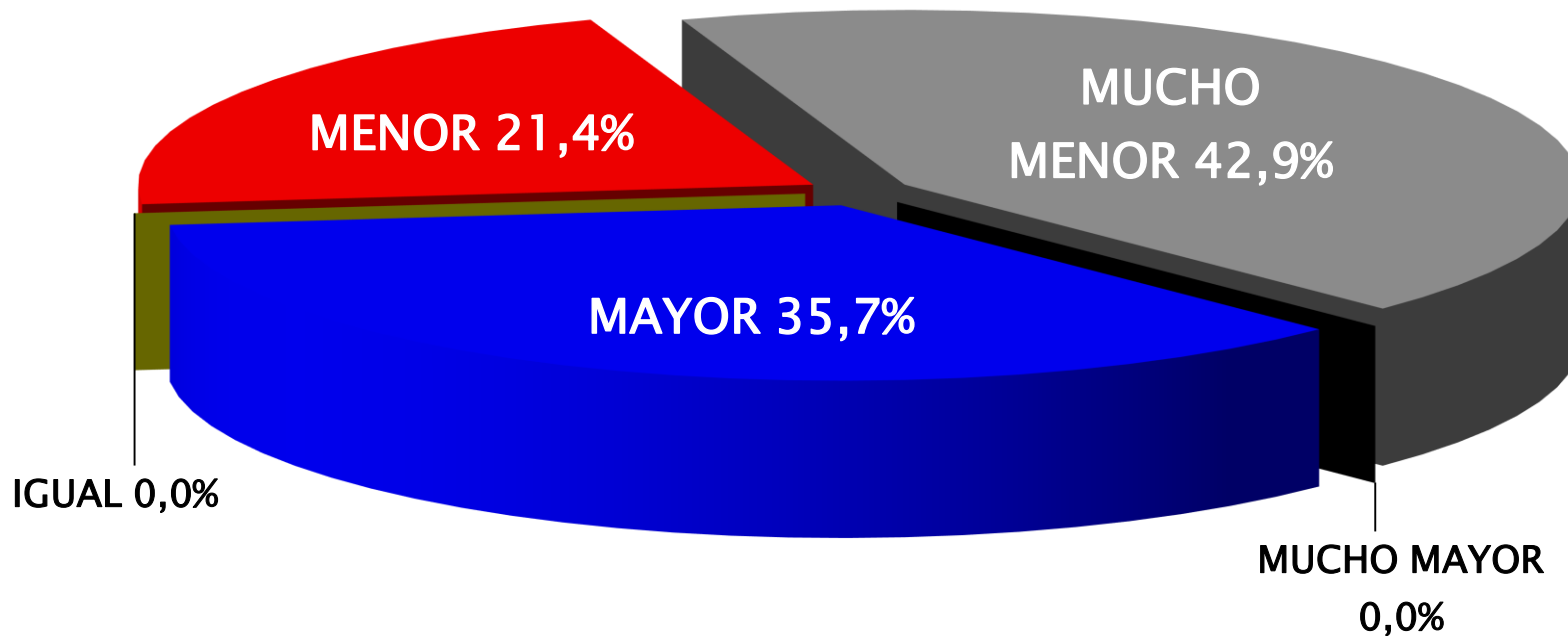
+70,7 % Prom.



El % de empresas que disminuyó sus ventas bajó -8,8 puntos%.

-36,9 % Prom.

CARTERA DE PEDIDOS EMPRESAS PROVEEDORAS DE
MATERIAS PRIMAS Y DE SERVICIOS
III TRIM-2014 Vs III TRIM-2013



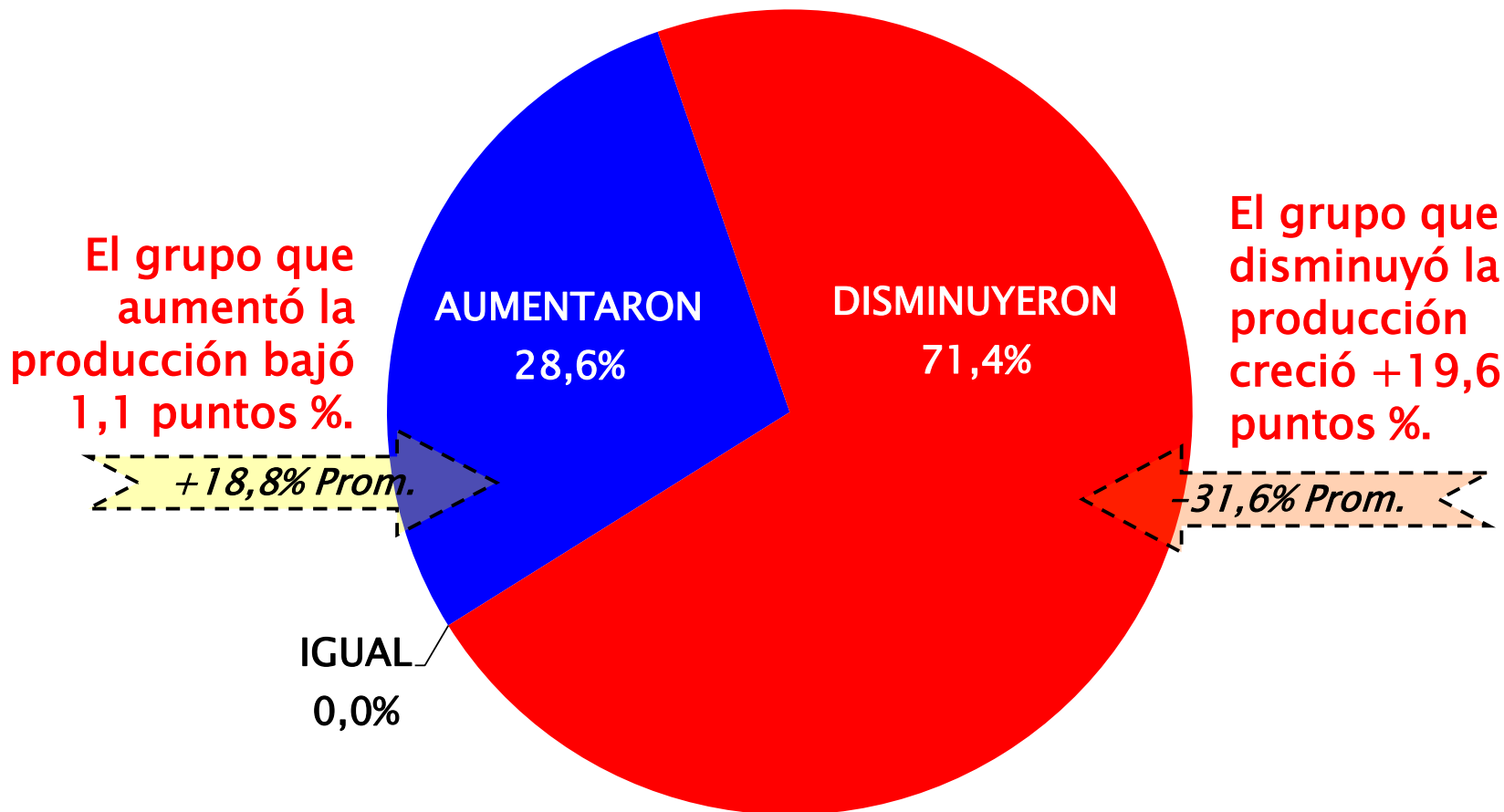
- MAYOR Y MUCHO MAYOR: CRECIÓ +26,6 PUNTOS %.
- IGUAL: BAJÓ -15,4 PUNTOS %.
- MENOR Y MUCHO MENOR: AUMENTÓ +18,8 PUNTOS % .

ASOCIACIÓN VENEZOLANA DE LA INDUSTRIA QUÍMICA Y PETROQUÍMICA

COYUNTURA III Trimestre 2014 – SECTOR QUÍMICO PETROQUÍMICO AFILIADO

VOLUMEN DE PRODUCCIÓN

VAR. % III TRIM-2014 Vs III TRIM-2013



PRODUCCIÓN POR SEGMENTOS

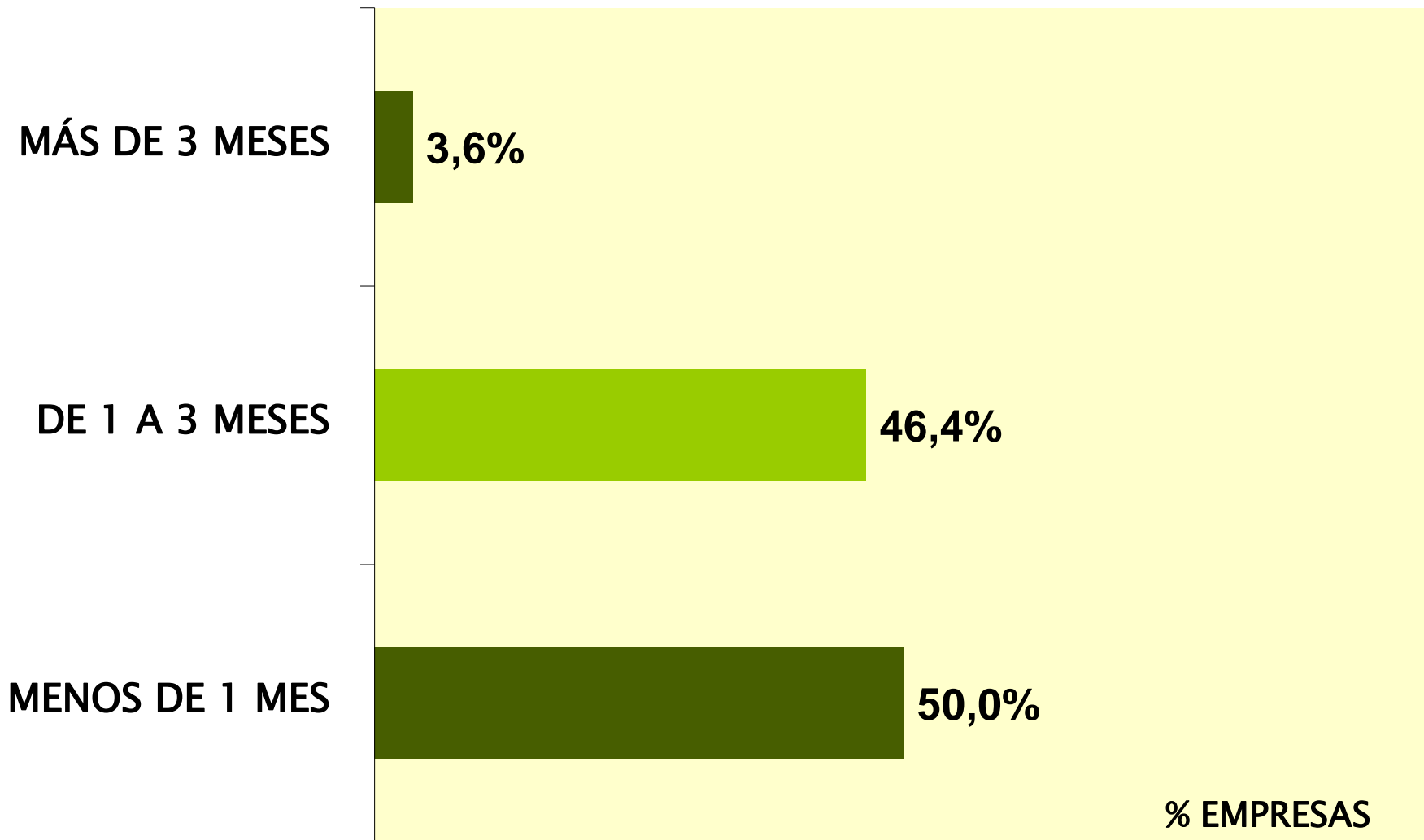
HISTÓRICO PRODUCCIÓN

HISTÓRICO VAR. %

ASOCIACIÓN VENEZOLANA DE LA INDUSTRIA QUÍMICA Y PETROQUÍMICA

COYUNTURA III Trimestre 2014 – SECTOR QUÍMICO PETROQUÍMICO AFILIADO

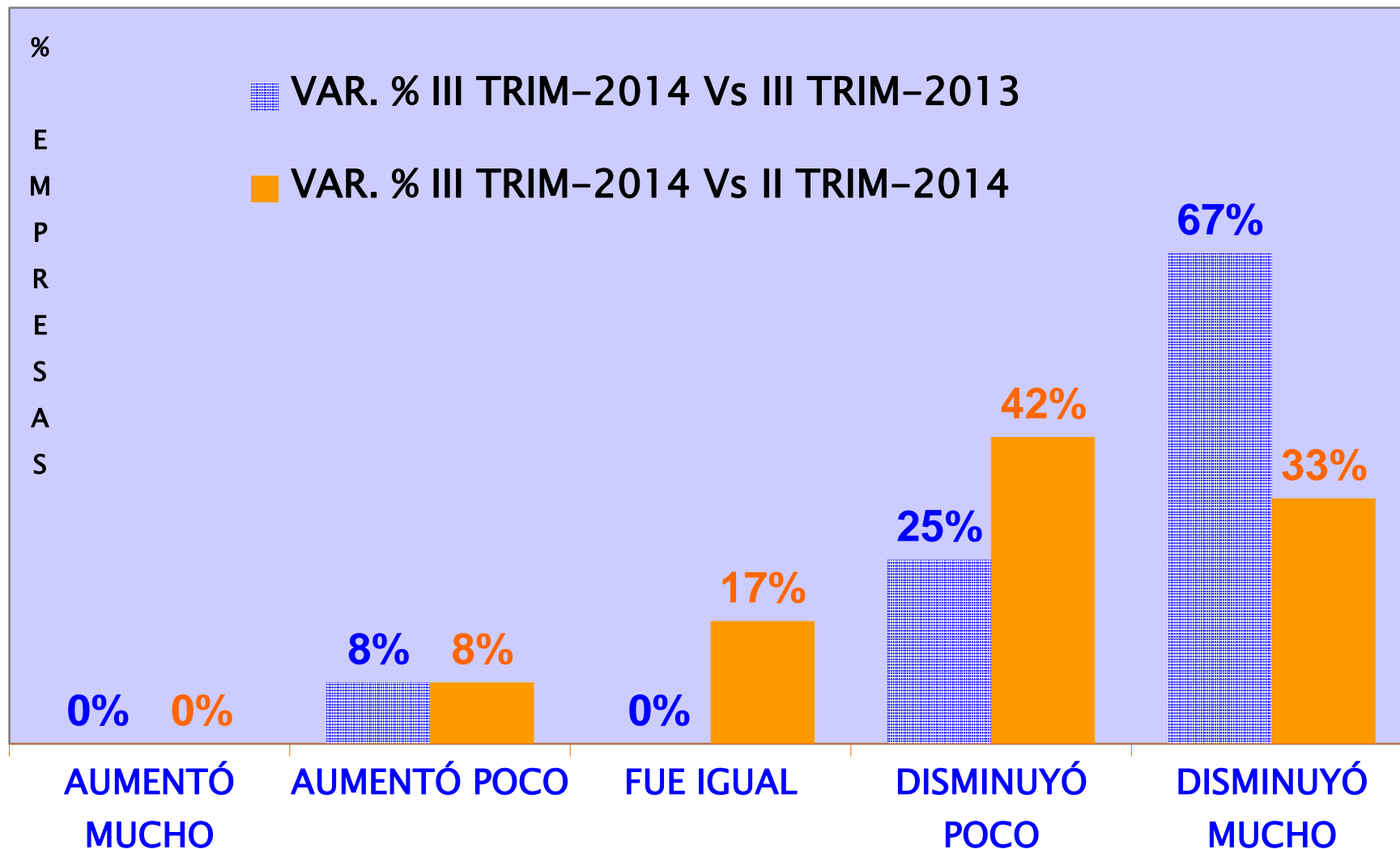
MESES DE PRODUCCIÓN SEGÚN ACTUAL INVENTARIO DE MATERIAS PRIMAS



ASOCIACIÓN VENEZOLANA DE LA INDUSTRIA QUÍMICA Y PETROQUÍMICA

COYUNTURA III Trimestre 2014 - SECTOR QUÍMICO PETROQUÍMICO AFILIADO

VOLUMEN DE INVENTARIOS EMPRESAS PROVEEDORAS DE MATERIAS PRIMAS Y DE SERVICIOS

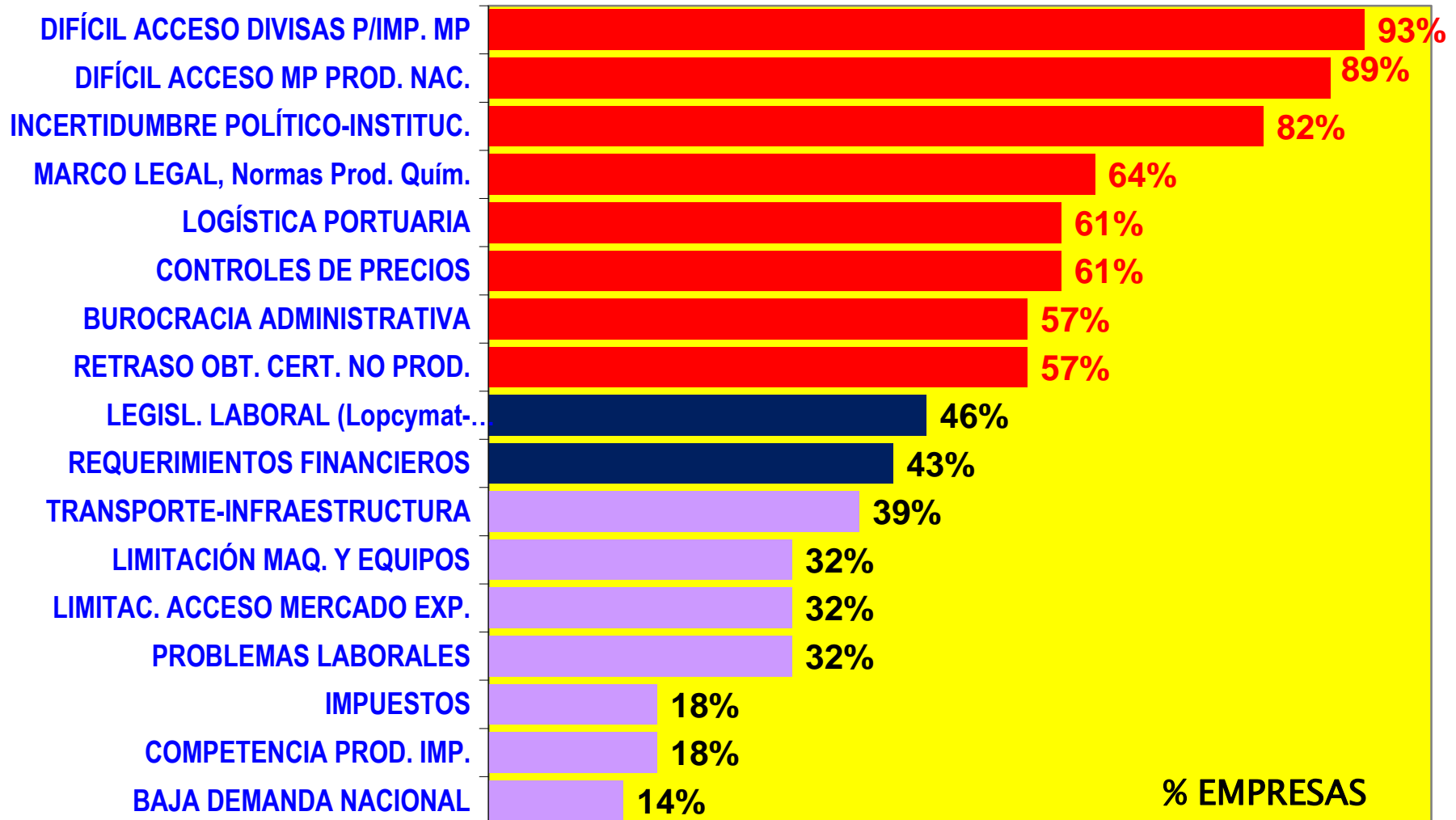


ASOCIACIÓN VENEZOLANA DE LA INDUSTRIA QUÍMICA Y PETROQUÍMICA

COYUNTURA III Trimestre 2014 – SECTOR QUÍMICO PETROQUÍMICO AFILIADO

FACTORES QUE LIMITAN LA PRODUCCIÓN

(Muy importante o Importante)

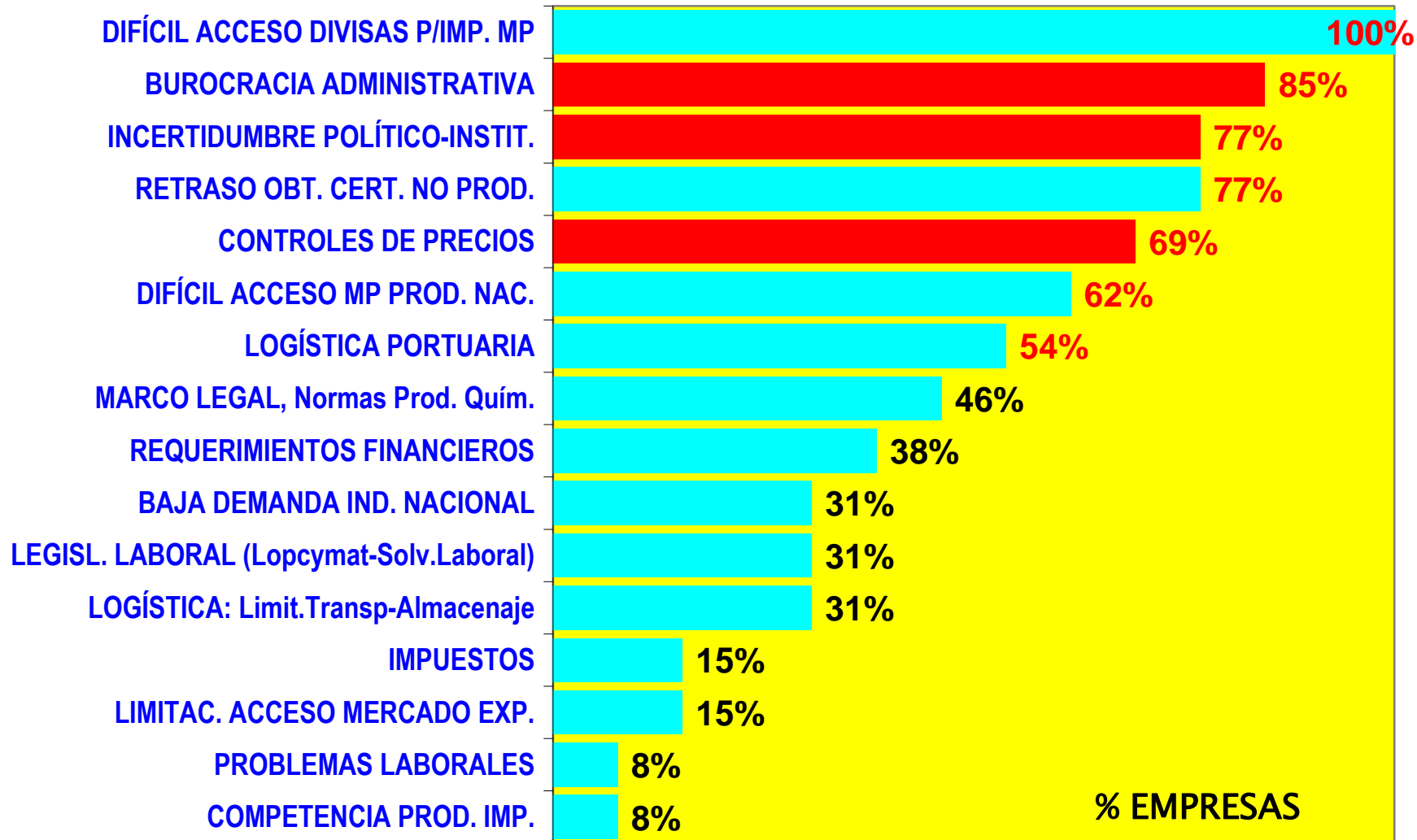


ASOCIACIÓN VENEZOLANA DE LA INDUSTRIA QUÍMICA Y PETROQUÍMICA

COYUNTURA III Trimestre 2014 – SECTOR QUÍMICO PETROQUÍMICO AFILIADO

FACTORES QUE LIMITAN EL COMERCIO

(Muy importante o Importante)



ASOCIACIÓN VENEZOLANA DE LA INDUSTRIA QUÍMICA Y PETROQUÍMICA

COYUNTURA III Trimestre 2014 – SECTOR QUÍMICO PETROQUÍMICO AFILIADO

SUMINISTRO ELÉCTRICO III TRIM-2014

LAS CONDICIONES DEL SUMINISTRO ELÉCTRICO SE ANALIZARON SOBRE UNA MUESTRA DE 36 UNIDADES, ARROJANDO LOS SIGUIENTES RESULTADOS:

No. DE EMPRESAS	%	CONDICIONES DEL SUMINISTRO ELÉCTRICO
5	13,9%	SE AUTOABASTECEN
7	19,4%	SIN CORTES
24	66,7%	CON 223 CORTES

No. DE CORTES OCURRIDOS	
PROGRAMADOS	NO PROGRAMADOS
55	168
24,7 %	75,3 %

- **TOTAL CORTES DEL SUMINISTRO PARA 24 EMPRESAS = 223**
 - **Cortes/Empresa = 9,3 Promedio.**
- **TOTAL HORAS LABORABLES SIN SUMINISTRO = 664,5 = 27,7 Horas/Emp. Prom.**
 - **APROX. 63,2 DÍAS DE PARO.**

UBICACIÓN EMPRESAS SIN CORTES					UBICACIÓN EMPRESAS CON CORTES							
					Anzoát	Caracas	Carab	Lara	Anzoá	Arag	Caracas	Carab
No. DE EMPRESAS	1	3	2	1	1	6	2	9	1	4	1	
%	14,3%	42,9%	28,6%	14,3%	4%	25%	8%	38%	4%	17%	4%	
No. DE CORTES					15	70	16	62	4	55	1	
%					7%	31%	7%	28%	2%	25%	0%	
Horas laborables sin suministro					30,0	169,0	45,0	274,5	12,0	128,0	6,0	
%					5%	25%	7%	41%	2%	19%	1%	

VAR. % III TRIM-2014 Vs II TRIM-2014

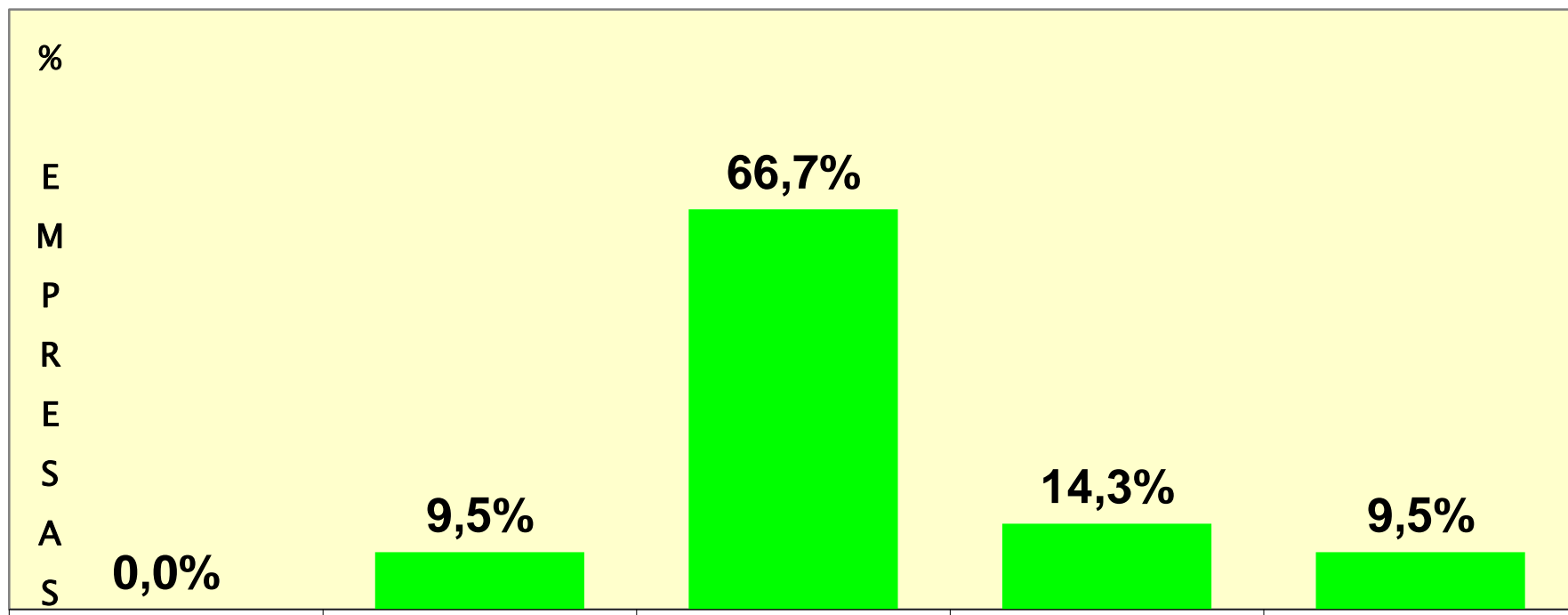
**AUMENTÓ
MUCHO**

**AUMENTÓ
POCO**

FUE IGUAL

**DISMINUYÓ
POCO**

**DISMINUYÓ
MUCHO**



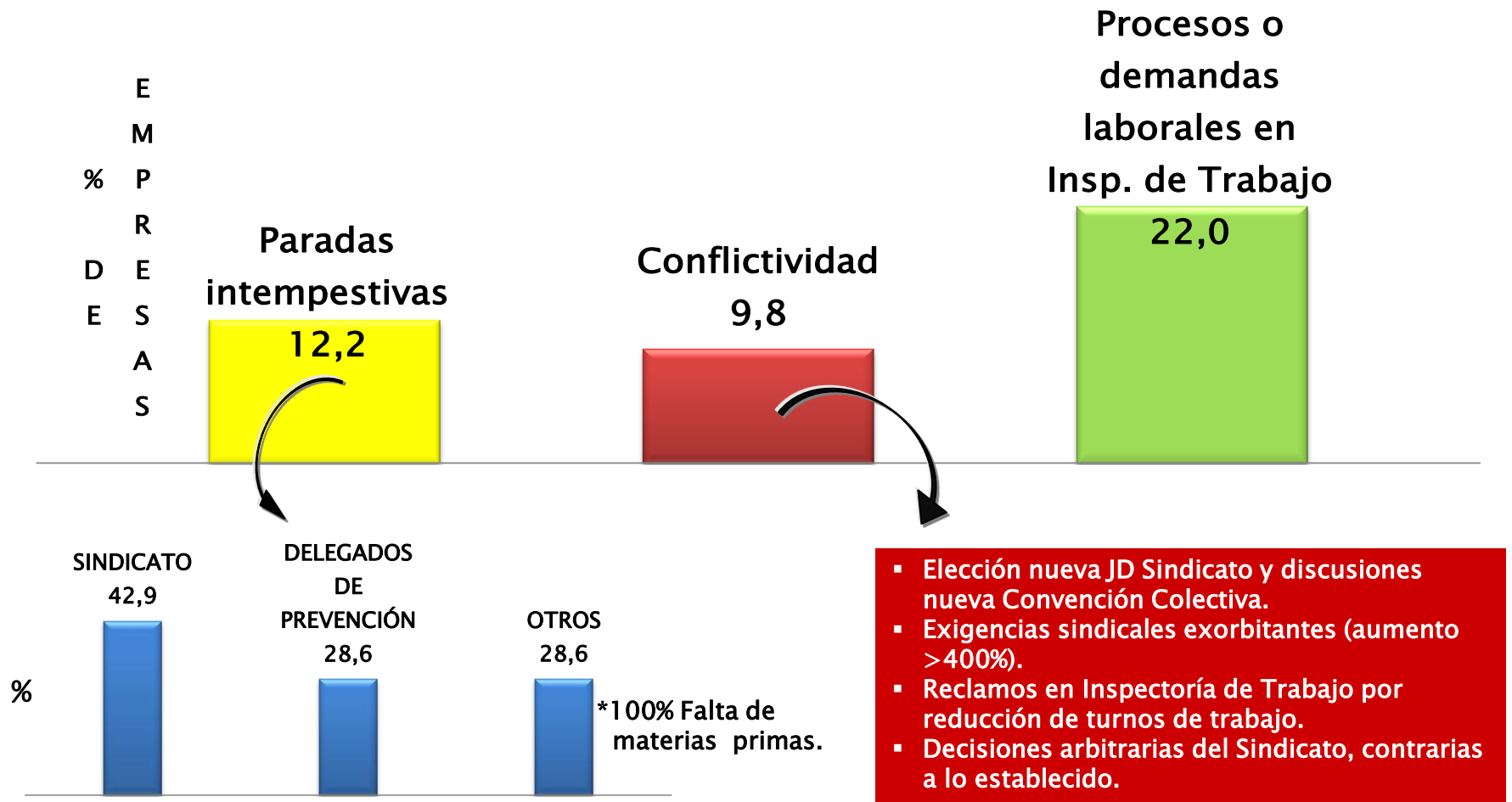
- **NO VARIARON EL PERSONAL: CRECIÓ +5,1 PUNTOS % .**
- **AUMENTARON EL PERSONAL: BAJÓ -0,7 PUNTOS %.**
- **DISMINUYERON EL PERSONAL BAJÓ -4,4 PUNTOS%.**

ASOCIACIÓN VENEZOLANA DE LA INDUSTRIA QUÍMICA Y PETROQUÍMICA

COYUNTURA III Trimestre 2014 – SECTOR QUÍMICO PETROQUÍMICO AFILIADO

SITUACIÓN LABORAL III TRIM-2014

LA SITUACIÓN LABORAL FUE ANALIZADA SOBRE UNA MUESTRA DE 41 EMPRESAS, REFLEJANDO LOS SIGUIENTES RESULTADOS:



ASOCIACIÓN VENEZOLANA DE LA INDUSTRIA QUÍMICA Y PETROQUÍMICA

COYUNTURA III Trimestre 2014 – SECTOR QUÍMICO PETROQUÍMICO AFILIADO

VISITAS A EMPRESAS III TRIM-2014

LAS VISITAS REALIZADAS A LAS EMPRESAS POR REPRESENTANTES DE LOS ORGANISMOS OFICIALES, SE ANALIZARON SOBRE UNA MUESTRA DE 39 EMPRESAS.

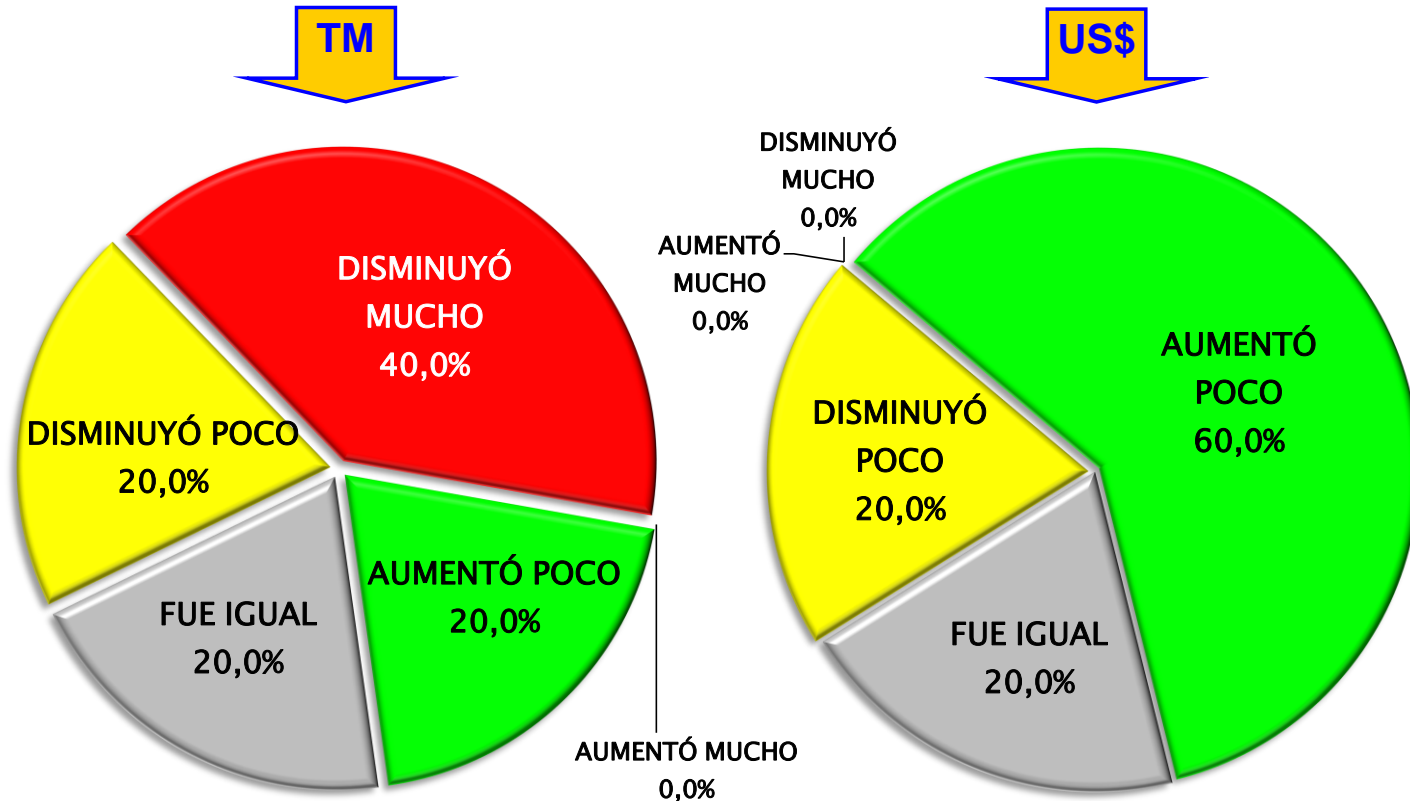
No. DE EMPRESAS	%	VISITAS
21	53,8%	NINGUNA
18	46,2%	40

- TOTAL DE VISITAS REALIZADAS A LAS 18 EMPRESAS = 40
- VISITAS/EMPRESA = 2,2 Promedio.

	VISITAS REALIZADAS A 18 EMPRESAS					
	CICPC	DAEX	GUARDIA NACIONAL BOLIVARIANA	INPSASEL	ONA	SENIAT
No. DE EMPRESAS VISITADAS	2	4	7	7	2	13
% / Empresas visitadas	11,1%	22,2%	38,9%	38,9%	11,1%	72,2%
No. DE VISITAS	2	4	7	7	2	18
% Visitas	5,0%	10,0%	17,5%	17,5%	5,0%	45,0%
PROMEDIO VISITAS ORGANISMO / EMPRESA	1,0	1,0	1,0	1,0	1,0	1,4

EXPORTACIONES – VAR. % TM-US\$

III TRIM-2014 Vs III TRIM-2013



- ❖ El 11,9 de las empresas de la muestra mantiene actividad exportadora (-8,6 puntos %).
- ❖ Se observa mayor disminución del volumen TM respecto al valor US\$ exportado, lo que refleja incrementos en los precios de exportación.
- ❖ En promedio, las empresas exportadoras de la muestra destinaron al mercado externo el 17,4% de su volumen total de producción (+4,5 puntos %).

HISTÓRICO EXP

HISTÓRICO TM

HISTÓRICO US\$

ASOCIACIÓN VENEZOLANA DE LA INDUSTRIA QUÍMICA Y PETROQUÍMICA

COYUNTURA III Trimestre 2014 - SECTOR QUÍMICO PETROQUÍMICO AFILIADO


DESTINO DE LAS EXPORTACIONES III TRIM-2014

% EXP-TM POR DESTINOS



EL 100,0% DE LAS EMPRESAS EXPORTADORAS DE LA MUESTRA EXPORTARON A LA CAN, UN VOLUMEN (TM) EQUIVALENTE AL 78,4% DEL TOTAL EXPORTADO.

% EMPRESAS EXPORTADORAS POR DESTINOS

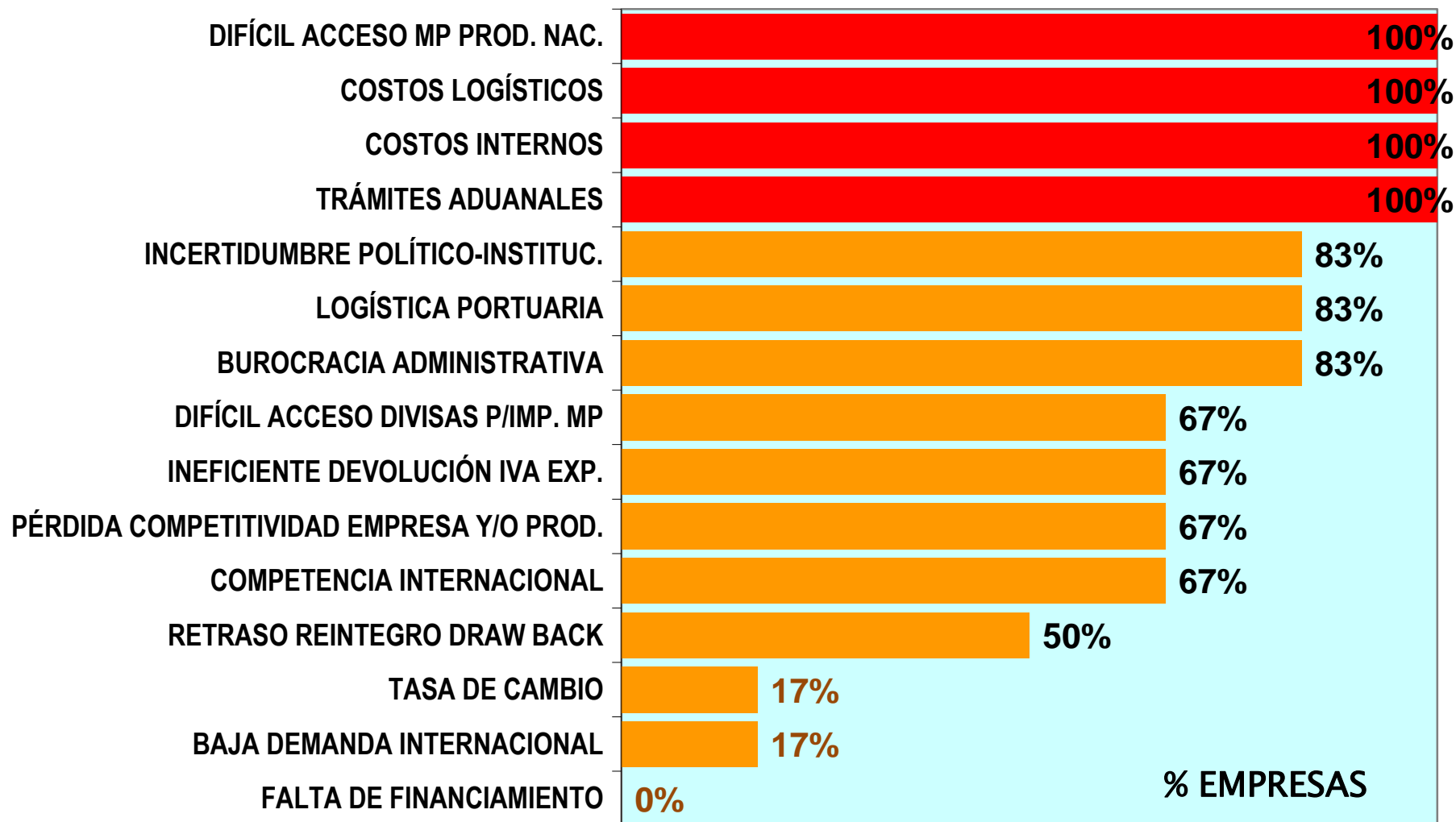


ASOCIACIÓN VENEZOLANA DE LA INDUSTRIA QUÍMICA Y PETROQUÍMICA

COYUNTURA III Trimestre 2014 - SECTOR QUÍMICO PETROQUÍMICO AFILIADO

FACTORES QUE AFECTAN EL MANTENIMIENTO O

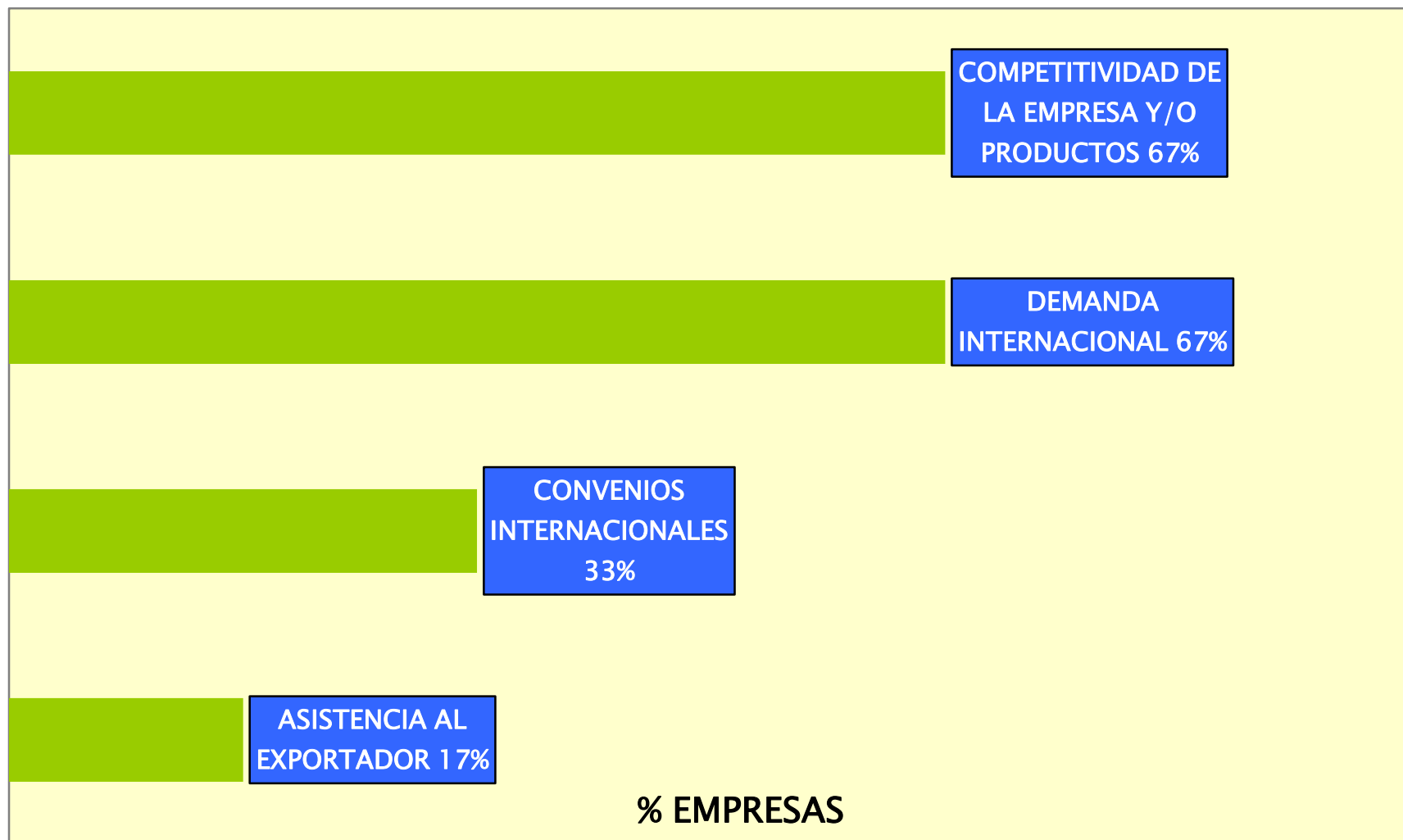
INCREMENTO DEL FLUJO EXPORTADOR



ASOCIACIÓN VENEZOLANA DE LA INDUSTRIA QUÍMICA Y PETROQUÍMICA

COYUNTURA III Trimestre 2014 - SECTOR QUÍMICO PETROQUÍMICO AFILIADO

FACTORES QUE ESTIMULAN EL MANTENIMIENTO O INCREMENTO DEL FLUJO EXPORTADOR



ASOCIACIÓN VENEZOLANA DE LA INDUSTRIA QUÍMICA Y PETROQUÍMICA

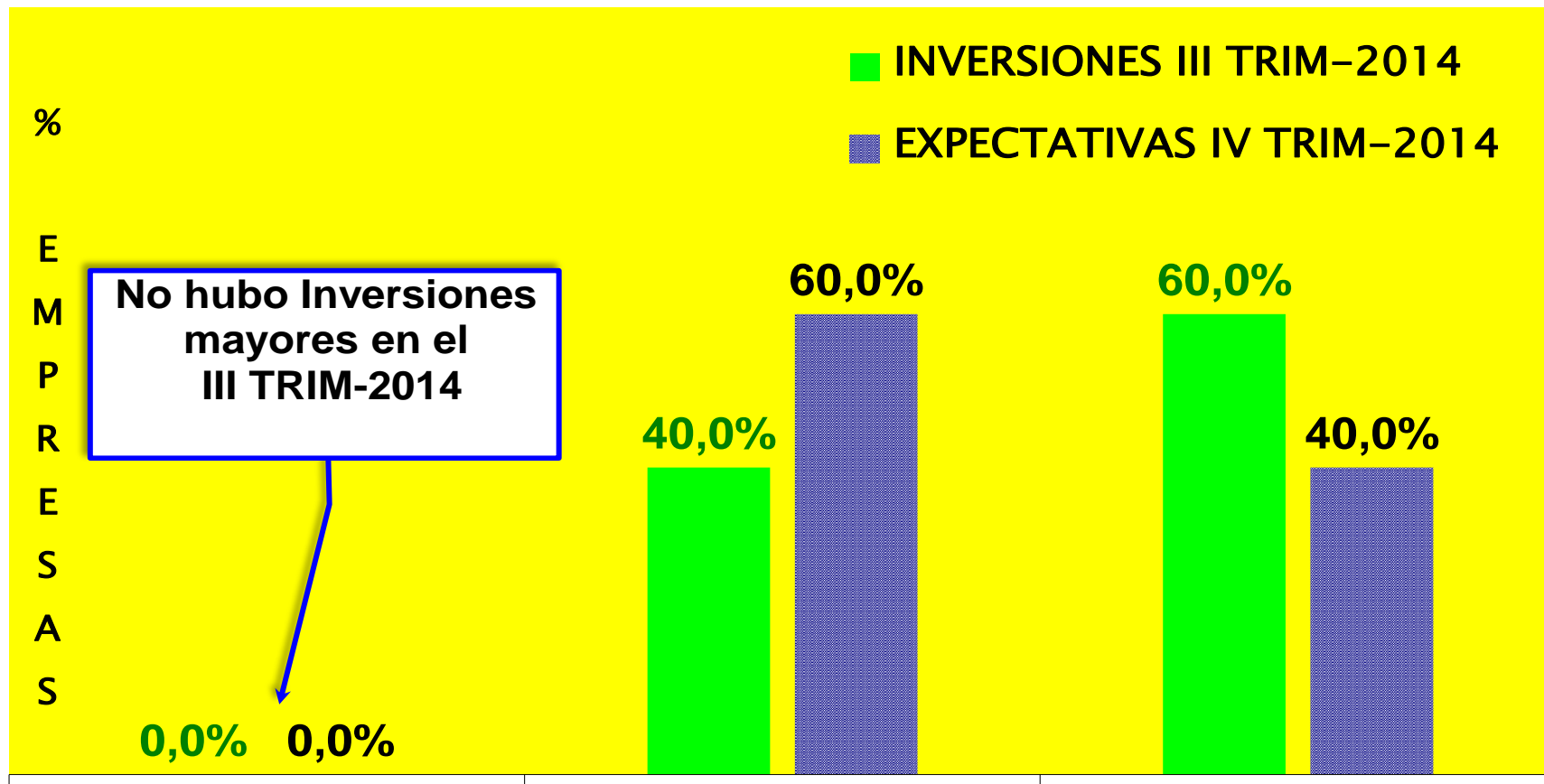
COYUNTURA III Trimestre 2014 – SECTOR QUÍMICO PETROQUÍMICO AFILIADO

INVERSIONES

Inversiones Operativas
(Maquinaria, Reposición,
Mantenimiento, Otros)

Inversiones Mayores

Sin Inversiones



CIFRAS POR SEGMENTOS



PETROQUÍMICA
QUÍMICA INTERMEDIA
QUÍMICA DIVERSA

CIFRAS POR SEGMENTOS


VENTAS (Volumen, Unidades) SEGMENTOS	VAR. % VOLUMEN VENTAS III TRIM-2014 Vs III TRIM-2013				
	AUMENTARON		DISMINUYERON		IGUAL
	% EMP	INCREM. % Prom.	% EMP	CAÍDA % Prom.	% EMP
PETROQUÍMICA	50,0	28,0	50,0	-4,0	0,0
QUÍMICA INTERMEDIA	33,3	5,0	66,7	-34,5	0,0
QUÍMICA DIVERSA	23,8	76,3	76,2	-35,4	0,0
C&S	14,3	42,5	71,4	-52,4	14,3
PRODUCTOS RELACIONADOS	50,0	12,0	50,0	15,0	0,0



CIFRAS POR SEGMENTOS

PRODUCCIÓN (Volumen, Unidades) SEGMENTOS	VARIACIÓN % III TRIM-2014 Vs III TRIM-2013				
	AUMENTARON		DISMINUYERON		IGUAL
	% EMP	INCREM. % Prom.	% EMP	CAÍDA % Prom.	% EMP
PETROQUÍMICA	50,0	18,0	50,0	-32,0	0,0
QUÍMICA INTERMEDIA	66,7	29,0	33,3	-13,0	0,0
QUÍMICA DIVERSA	19,0	17,3	81,0	-33,6	0,0
PRODUCTOS RELACIONADOS	50,0	5,0	50,0	-15,0	0,0





ASOQUIM